
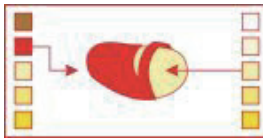



## Odlingsinstruktion

Version 2010 - 01

- \* **Stor skörd**
- \* **Stor variation**
- \* **Produkt som passar det mesta**



## Karaktärsdrag

Koktyp:	B=Något mjölig
Egenskap:	Sen
Skördegenskap:	Hög
Knölstorlek:	Stor
Knölform:	Oval/Lång-oval
Antal knölar:	12-14
Köttfärg:	Ljusgul
Skalfärg:	Röd
Bär:	Få bär
Groningsperiod:	Medelkort
Uppkomst:	Normal
Sencorkänslig:	Känslig
Blastutveckling:	Väldigt stark
Stötkänslig:	Känslig
Åldersknölstörning:	Inte känslig
Torrsubstans procent:	23,7%
TS halt:	1097
Potatis cystnematodresistens:	Resistent: Ro1,4 Känslig mot: Ro2/3,5 Pa 2,3
Kräftresistent:	Resistent: fysio 1 Känslig mot: fysio 2
Rostkänslighet:	Resistent
Bladmögel:	Känslig
Brunnröta:	Medel resistent
Vanlig skorv:	Något känslig
Pulverskorv:	Något känslig
PVYn-virus:	Känslig
Yntn knöltolerans:	Något känslig

## Plantering

Radavstånd: 75 cm.

28/35 - ungefär 1100 kg/ha 30 cm.

35/50 - ungefär 2200 kg/ha 38 cm.

50/60 - ungefär 2200 kg/ha 38 cm.


## Gödsling

Asterix behöver ca. 20% mindre kväve än Bintje. Första applicering 60%, andra applicering före raderna har slutit sig, men efter knölsättning.

Kalium behov: På grund av en relativt hög torrsubstans och den avlånga formen så måste man vara extra noggrann när det kommer till kaliumgödsling för att minska risken för stötskador. Se till att kalium finns i tillräckligt höga nivåer. I lättare jord är det rekommenderat att ge allt kalium på våren.

## Odlingsinstruktion

### Förbehandling och plantering



- Asterix har kort vila.
- Förgroning ger tidigare skörd.
- Asterix kan planteras med små vita groddar.
- Asterix kan planteras både i sandig och lerig jord.

### Viktiga delar under växtperiod



- Asterix har snabb blastutveckling och ett gott markskydd.
- Blasten är hög och kraftig.
- En behandling med ogräsmedlet Sencor har ingen negativ effekt.
- Asterix är ganska känslig mot bladmögel men är inte känslig mot brunröta.
- Knölna är långa och ovala med rött skal, grunda ögon och gult kött.
- Antalet knölar per planta är relativt högt hos denna sort, en planta kan få upp emot 15 knölar.
- Torrsubstansen hos Asterix är cirka 10% högre än hos Bintje.

### Skörd



- Efter att blasten är kapad vänta tills skalet är helt moget före skörd för att minska risken för mek. skador.
- Om skörden är mogen och hateras varsamt kommer man inte stöta på problem.

### Lagring



- Asterix har kort vila men kan lagras väl.
- Använd inte medel/pulver för att stoppa groning eftersom Asterix är känslig mot märken på skalet.
- Efter torkning sänk temperaturen långsamt till den önskade nivån.
- Rekommenderad lagringstemperatur: 8°C.
- Asterix skall inte lagras kallare då detta minskar kvalitén hos produkten.
- Ventilera varje dag för att minska halten av CO<sup>2</sup>.
- Vid frost ventileras med inomhusluft och utomhusluft för att uppnå rätt temperatur på ventilationsluften.
- En värmebehandling är rekommenderad vid slutet av lagringen men före processering för att minska problem med stötskador.