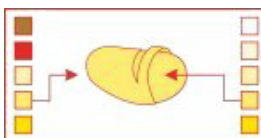



Odlingsinstruktion

Version 2010 - 01



* **Stor skörd**

* **Passar många ändamål**

* **Passar för lång lagring**



Karaktärsdrag

Koktyp:	B-Något mjölig
Egenskap:	Medelsen
Skördegenskap:	Medelstor
Knölstorlek:	Stor
Knölform:	Oval / Lång-oval
Antal knölar:	9-11
Köttfärg:	Gul
Skalfärg:	Gul
Bär:	Få bär
Groningsperiod:	Lång
Uppkomst:	Normal
Sencorkänslig:	Känslig
Blastutveckling:	Stark
Stötkänslig:	Känslig
Åldersknölstörning:	Medelkänslig
Torrsubstans procent:	21,0%
TS halt:	1084
Potatis cystnematodresistens:	Resistent: Ro1,4 Känslig mot: Ro2/3,5 Pa2,3
Kräftresistent:	Resistent: fysio 1 Känslig mot: fysio 2
Rostkänslighet:	Resistent
Bladmögel:	Känslig
Brunnröta:	Något resistent
Vanlig skorv:	Känslig
Pulverskorv:	Väldigt känslig
PVYn-virus:	Något känslig
Yntn knöltolerans:	Något känslig

Plantering

Beroende på jordtyp och storleken på fröet är följande radavstånd rekommenderat vid odling av pommes frites:

28-35:	± 50.000 pl/ha radavstånd ca. 27 cm.
28-40:	± 47.500 pl/ha radavstånd ca. 28 cm.
35-50:	± 38.000 pl/ha radavstånd ca. 35 cm.
40-50:	± 36.000 pl/ha radavstånd ca. 37 cm.
50-55:	± 32.500 pl/ha radavstånd ca. 41 cm.
50-60:	± 39.000 pl/ha radavstånd ca. 33 cm.


Gödsling

Victoria har ett normalt kvävebehov. Cirka 250 kg/ha inkl. det som finns i jorden är rekommenderat. Rekommendation: grundläggande gördning minst 150 kg kväve. Första micronäringen ge direkt efter knölsättning. Undvik övergödning av kväve detta kommer leda till sämre skörd och lägre undervattenvikt. Försening av mognad kommer ge sämre produkt som resultat.

Ge kaliumtillsatser enligt jordanalys. Kalium som innehåller klorid är inte rekommenderat varken på våren eller som micronäring på grund av risken för lägre undervattenvikt.

Odlingsinstruktion

Förbehandling och plantering



- Victoria har god vila.
- En värmebehandling can vara fördelaktig för att uppmuntra tillräckligt med groddar.
- Victoria kommer ge god skörd även om plantering skett utan små vita groddar.
- Detta kan dock göra att mognad kommer lite senare.
- Se till att ögon har börjat synas på föret.
- Plantera inte för tidigt, plantera inte heller djupare än normalt.

Viktiga delar under växtperiod



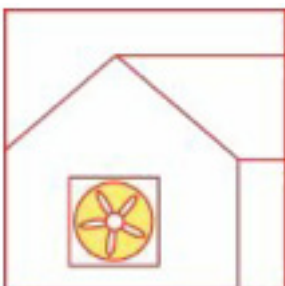
- Victoria kan planteras i sandig och lerig jord.
- Vi föredrar lerjord, detta på grund av medel god skorv resistens.
- Victoria är medelkänslig mot Sencor.
- Blasutvecklingen går långsamt men blir täckande.
- Blasten har stark stående stamm.
- Storleken och antalet knölar (ca. 11-12) jämt mellan plantor.
- Knölarna har låg nitratnivå. Konsumtionskvalitén är utmärkt.
- Från början av Juli är det rekommenderat att lägg till mangan och magnesium-nitrat till phytosphora sprayen.

Skörd



- Victoria är normalt mot skördeskador.
- Knölarna bör ha hårdnat markant efter kapning av blasten.
- Ställ in djupet på skördetrösken försiktigt för att undvika skadade knölar.
- Under lagring skall fallhöjden minskas för att stötskador skall kunna undvikas.

Lagring



- Sorten har lång vila, efter försiktig skörd har den goda möjligheter för lagring.
- Var uppmärksam så skador läker på ett bra sätt.
- Victoria lider inte av reducerade sockerarter och kan därför lagras länge utan någon kvalité förlust.
- Lagringstemperaturen beror på när produkten skall levereras.
- Ventilera regelbundet för att minska uppkomsten av koldioxid.